

Sepalate

Scudoシリーズ 準簡易型防水板[セパレート]

急な豪雨に対しても素早い設置で浸水を防ぎます!

防水板をいつ設置するか?

早すぎる

通行の
妨げ

遅すぎる

浸水

2段階設置で解決!

30cm

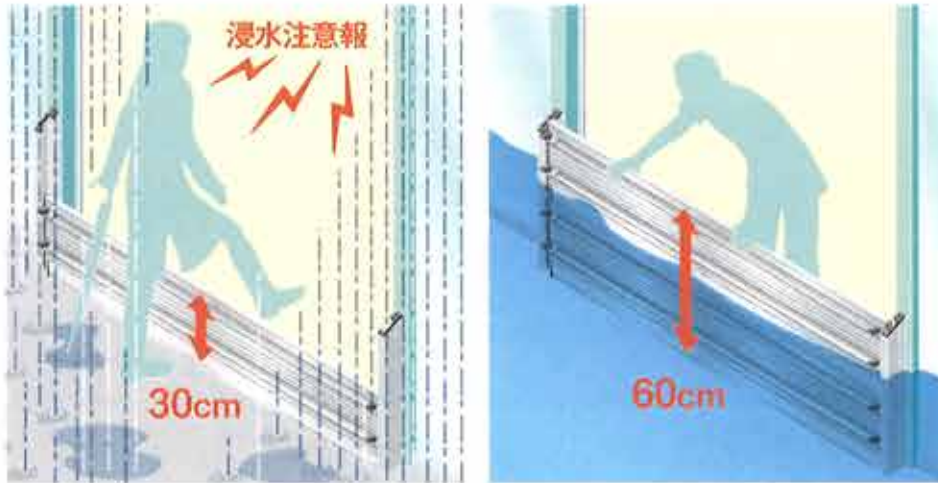
60cm

危険レベルに応じて設置タイミングを判断できるセパレートタイプ

最適な防水パネル寸法

浸水注意報のような浸水の可能性が確認できた時点で1段目を設置。実際に浸水が確認できた時点で2段目を設置と、危険レベルによって使い分けることが可能です。

設置間口に最適な防水パネル寸法を2枚に分けて収納することで、保管時の省スペースを実現します。



軽量パネルで簡単設置

約1分の簡単設置、1人でも設置可能!

<p>① 支柱のガイドレールに下段用防水パネルをゆっくりと挿入してください。 ※指はさみに注意</p>	<p>② 足を防水パネルのステップにのせ、防水パネルを地面に押し付けてください。</p>	<p>③ ステップを踏みながらレバーを全て下げて防水板パネルを固定してください。</p>
<p>④ 支柱のガイドレールに上段用防水パネルをゆっくりと挿入してください。上下防水パネルの▲▼を合わせてください。 ※指はさみに注意</p>	<p>⑤ 足を防水パネルのステップにのせ、下段用防水パネルに押し付けてください。</p>	<p>⑥ ステップを踏みながらレバーを全て下げて防水板パネルを固定してください。</p>

製品仕様

設置可能間口	600~2000mm(防水パネルは設置場所毎に最適なサイズで製作しますので、別手配になります)
止水高さ	600mm
止水性能 ^{※1}	20ℓ/h・m ² 以下(静水圧での実験値)
防水パネル最大重量	10kg(設置間口2000mm用/枚)
施工	室外側にガイドレールを取付(想定施工時間:約3H) ^{※2}

※1. 本データは開口2000mmに設置した場合の当社実験値であり、保証値ではありません。

設置箇所の状況、設置環境、設置の仕方により止水性能は変わります。本製品は完全止水製品ではありません。

※2. 床工事が必要な場合、施工時間・施工費用は別途相談
想定施工時間にはシール乾燥時間は含まれておりません。

※支柱強度についてはオカムラ側が保証するものではありません。施工主様にご確認ください。

※本製品は事前に設置環境の調査が必要になります。環境によっては設置が出来ない場合があります。

※本製品は事前の調査によって得られる情報から、製図・製作を行います。

よい塩は結局おトクです
オカムラ
株式会社 岡村製作所

お問い合わせ・ご相談は、下記へ

AOA
Automated
Office with
Amenity
since 1964

『オフィスのトータルプロデューサー』
ハシモト事務機(株)

〒830-0023 福岡県久留米市中央町20-32
TEL 0942-34-3261 FAX 0942-37-1777

<http://www.aoa21.com>

Simplight

Scudoシリーズ 簡易型防水板[シンブライト]


ゲリラ豪雨の際にも素早い設置で浸水を防ぎます！

施工も室外側の支柱に固定金具を取り付けるだけで簡単です。

約1分の
簡単設置

軽量パネル

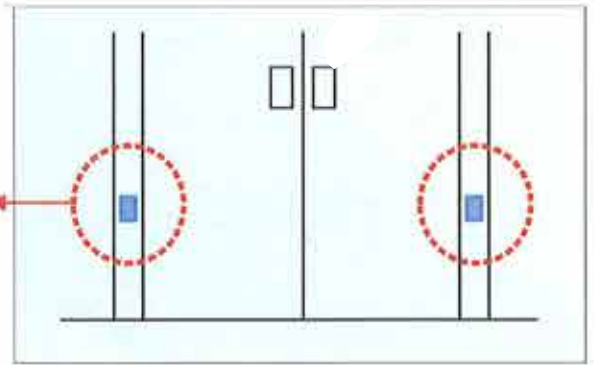
1人でも
設置可能



okamura

簡単施工で設置可能※1

室外側の支柱に固定金具を取り付けるだけの簡単施工!



※1 設置場所の床状況によっては、別途床工事などが必要になる可能性があります。

軽量パネルで簡単設置

約1分の簡単設置、1人でも設置可能!

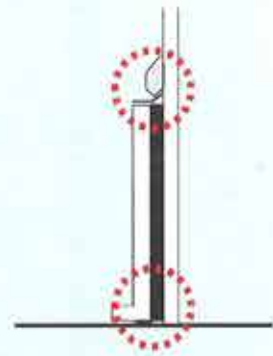
①防水板のゴム部を支柱に押し付けてください。



②支柱の固定金具に防水板受けプレートを差し込みます。差し込む際は、足を踏付け板に置き、ゴム部を地面に押し付けながら行なってください。



③左右受けプレートに差し込み後、支柱とゴム部に隙間がないことを確認してください。



製品仕様

製品ラインナップ※2	FM111A-Y528 (2100W × 530H)
	FM112A-Y528 (1600W × 530H)
	FM113A-Y528 (1100W × 530H)
設置可能間口	600~2000mm
止水高さ	500mm
止水性能※4	20ℓ/h・m ² 以下(静水圧での実験値)
防水パネル最大重量	9.1kg(2100W × 530H仕様)
施工	固定金具2個を室外側の支柱に取付のみ(想定施工時間:約1H)※3

※2 特注でH330も制作可能 ※3 床工事が必要な場合、施工時間・施工費用は別途相談

※4 本データは間口1505mmのフロントに設置した場合の当社実験値であり保証値ではありません。設置場所の状況、設置環境、設置の仕方により止水性能は変わります。本製品は完全止水製品ではありません。

※支柱強度についてはオカムラ側が保証するものではありません。施工様にご確認ください。

お問い合わせご相談は、下記へ

よい足は結構おトクです

オカムラ
株式会社 岡村製作所

ホームページアドレス

<http://www.okamura.co.jp/>



Automated
Office with
Amenity
since 1964

『オフィスのトータルプロデューサー』

アオモト事務機(株)

〒830-0023 福岡県久留米市中央町20-32
TEL 0942-34-3261 FAX 0942-37-1777

<http://www.aoa21.com>